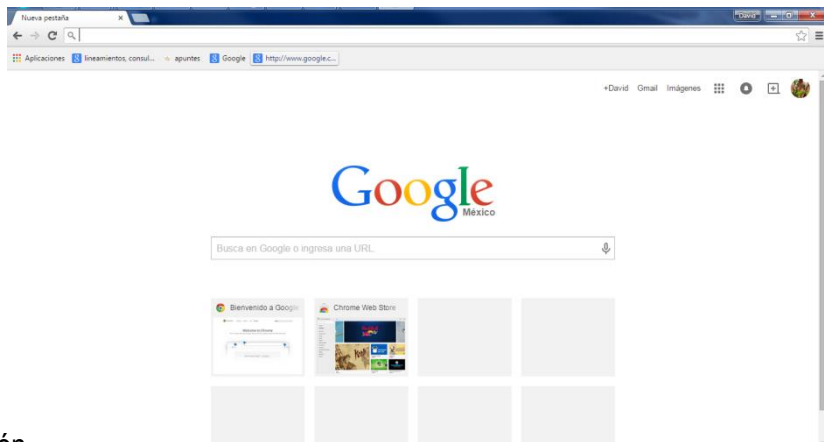


Permitir ventanas emergentes (pop ups) en Google Chrome

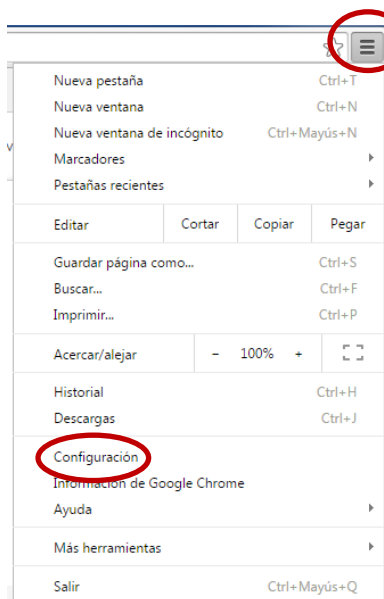
1. Ejecutar Google Chrome

1

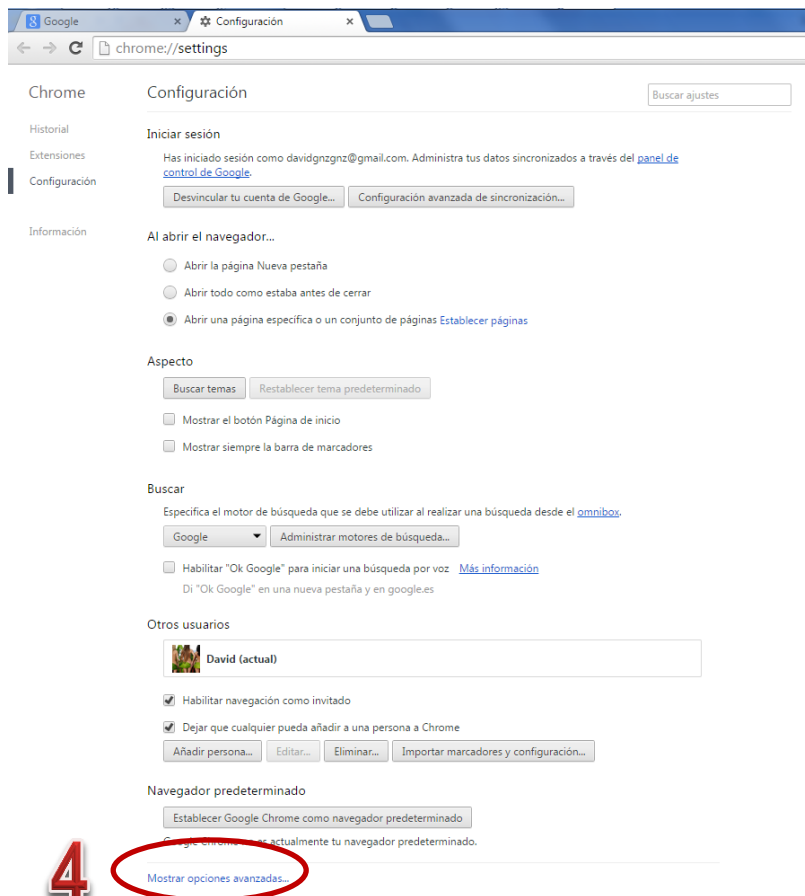


2. Hacer clic en el botón de menú

3. Seleccionar la opción de configuración



2



4. Dar clic en "Mostrar opciones avanzadas"

Privacidad

5

Configuración de contenido.

Borrar datos de navegación...

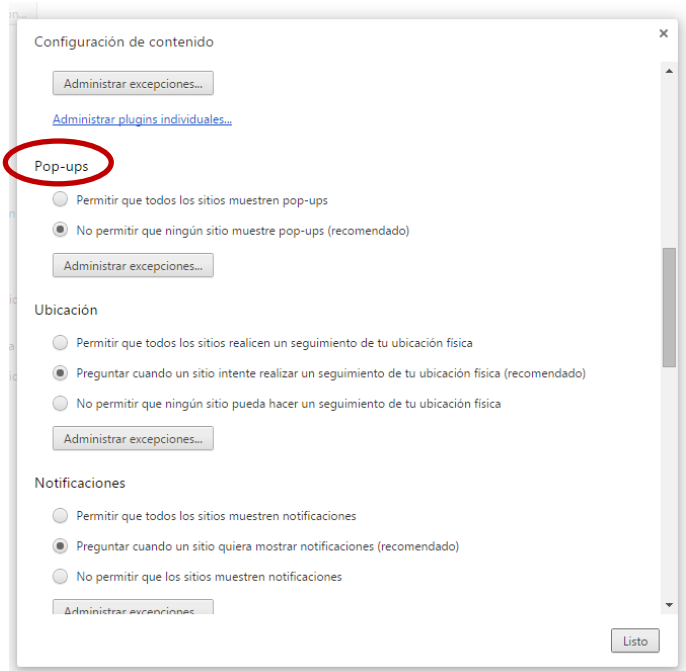
Google Chrome puede utilizar servicios web para mejorar la experiencia de navegación de los usuarios. Puedes inhabilitar estos servicios si quieres. [Más información](#)

5. Seleccionar en el apartado de privacidad “Configuración de contenido”

6. Localizar la sección “Pop-ups”

7. Seleccionar “Permitir que todos los sitios muestren Pop ups”

8. Dar clic al botón (Listo)



6

7

Permitir que todos los sitios muestren pop-ups

No permitir que ningún sitio muestre pop-ups (recomendado)

Administrar excepciones...

8

Listo